



GUIDE DU PROCESSUS DE RECLAMATION DE PRIX DE GRADE (Rang)

Informations Générales :

- Toutes les récompenses de rang * obtenues peuvent être converties en jeton de Cause LEO

* Le classement exécutif est uniquement disponible en tant que participation à un voyage exécutif (au cas où un billet d'événement ne serait pas réclamé pour le premier membre du voyage exécutif à venir, il est éligible pour demander le prochain voyage exécutif uniquement)

* Les grades Bronze, Argent, Or et Platine obtenus à partir du 21 septembre 2019 ne sont plus récompensés.

* Les récompenses obtenues pour le grade de Platine mais non réclamées avant le 21 septembre 2019 seront de 250 £ par crédit sur le compte de propriété, aucune conversion en jetons LEO Causes n'est disponible.

Recompenses liées au Grades LEO :

GRADES LEO	Montant des Recompenses
	**Convertibles en Jeton LEO Causes
Vice President	500.000 £ **
Directeur Marketing Global	200.000 £ **
Directeur Marketing Regional	75.000 £ **
Directeur Marketing National	15.000 £ **
Directeur Marketing	7.500 £ **
Directeur	5.000 (Voyage du Club des Présidents) & 15.000 £ BOA**
Exécutif Senior	1.200 £**
Executif	2.000 £ (Voyage Exécutif)
Coordinateur	500 £**
Senior Associé	400 £**
Associé	300 £**
Platine	Neant
OR	Neant
Argent	Neant
Bronze	Neant
Membre	Neant



Conditions de réclamation des Récompenses de Grade:

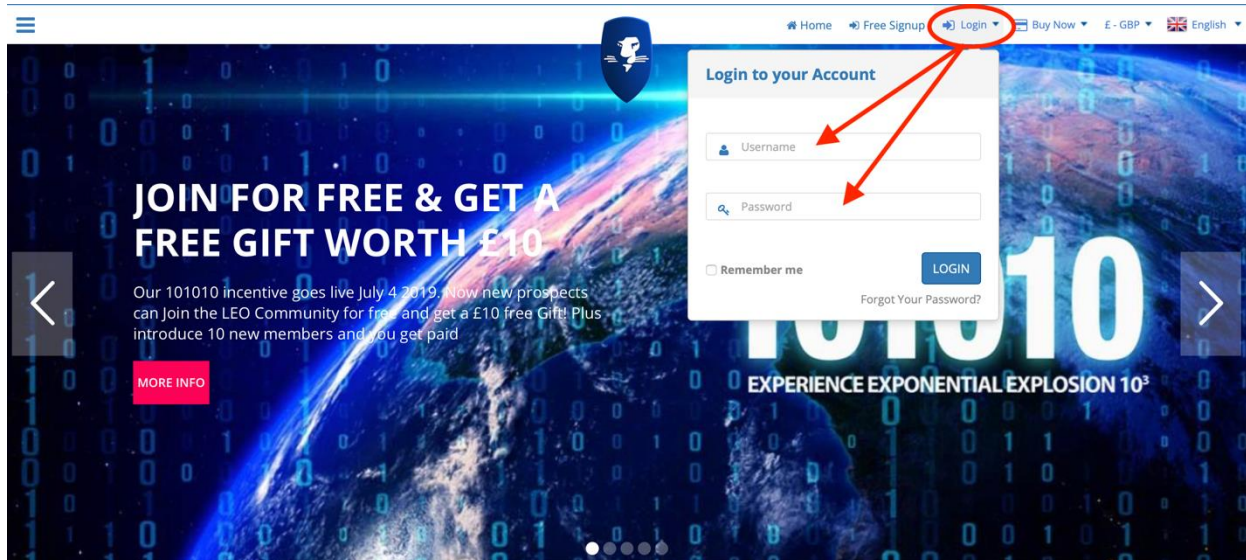
- La récompense de classement peut être réclamée et convertie en jetons de Causes LEO 14 jours après l'obtention du grade.
 - Les grades de Exécutif à Vice Président doivent obtenir un solde minimal de LEOcoin en POS pour pouvoir convertir leur récompense en jeton de Causes LEO.
- Veuillez vous reporter au tableau ci-dessous pour plus de détails.

GRADE	Solde Min LEOcoin en PoS
Vice President	20.000
Directeur Marketing Global	10.000
Directeur Marketing Regional	5.000
Directeur Marketing National	3.000
Directeur Marketing	1.500
Directeur	1.500
Exécutif Senior	1.500
Exécutif	1.500
Coordinateur	0
Associé Senior	0
Associé	0

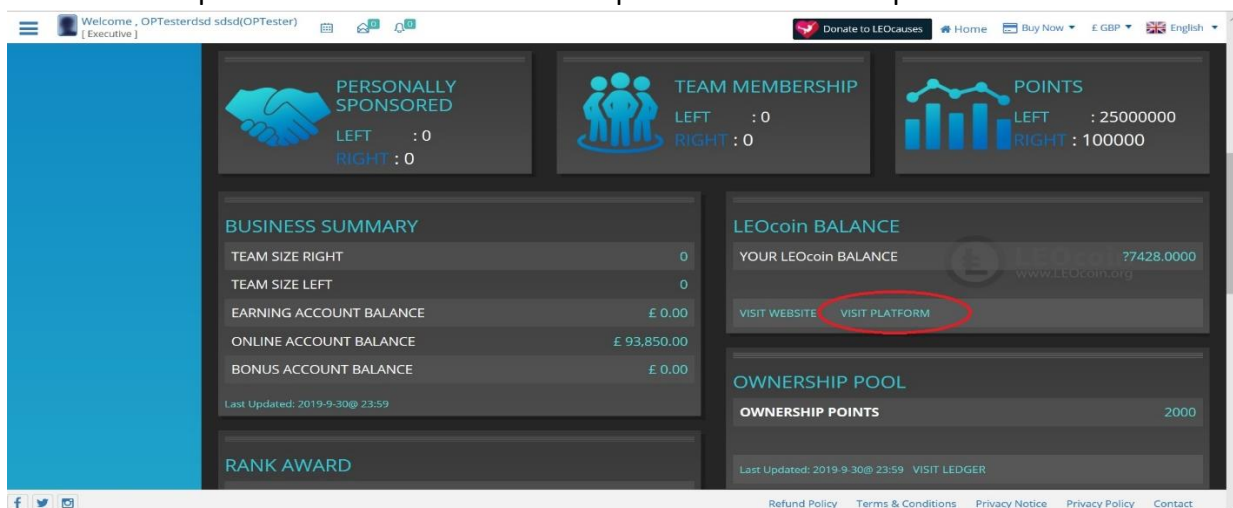


Comment réclamer des récompenses de grade en jetons Causes LEO:

Étape 1: Veuillez vous connecter à votre back-office de membre LEO en cliquant sur l'option de connexion du menu supérieur et en entrant votre nom d'utilisateur et votre mot de passe LEO, puis en cliquant sur le bouton CONNEXION:

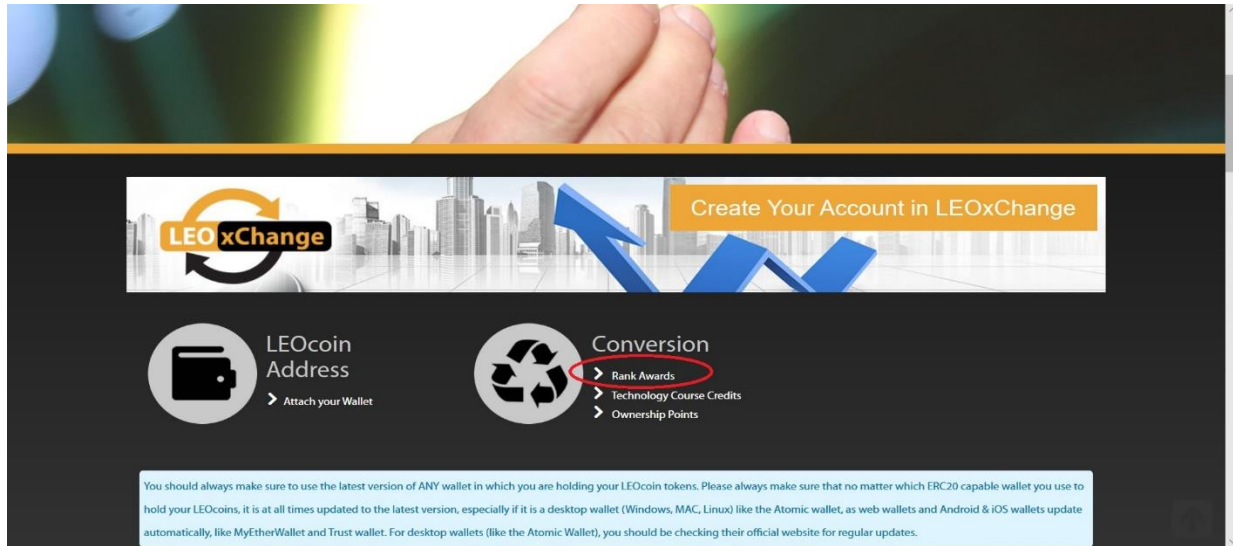


Étape 2: lorsque vous entrez dans votre back-office de membre LEO, accédez à la zone Solde LEOcoin et cliquez sur VISITEZ LA PLATFOME pour accéder à votre plate-forme LEOcoin:

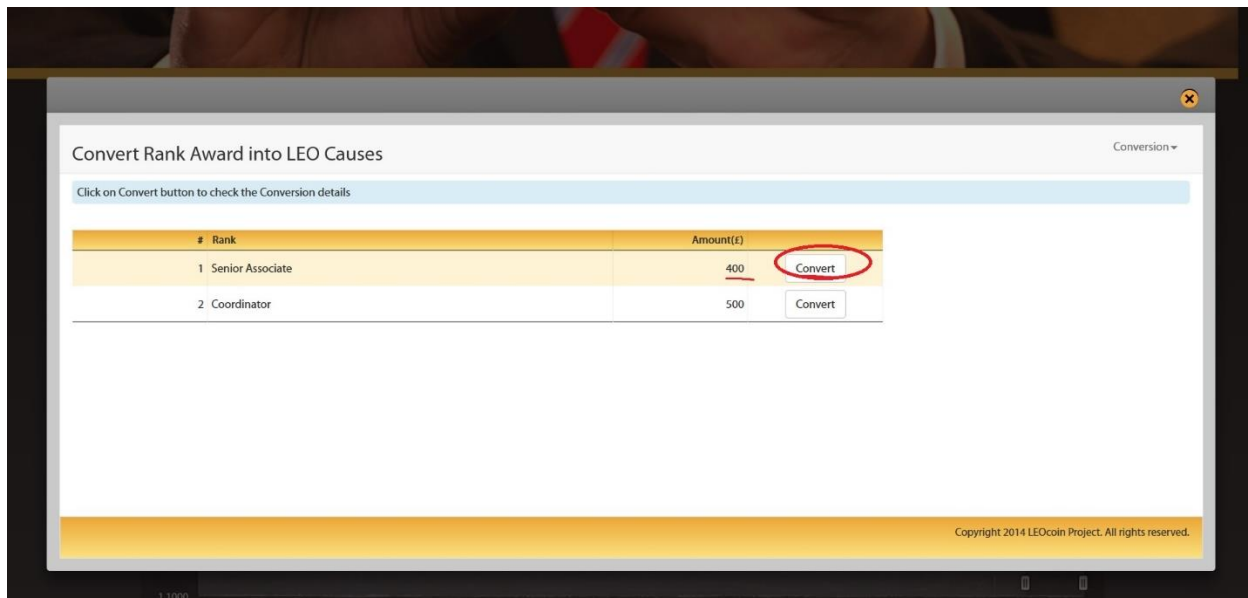




Étape 3: Une fois sur votre plate-forme LEOcoin, accédez à la zone de conversion et cliquez sur la section RANK AWARDS pour ouvrir la fenêtre contextuelle des options de conversion.:

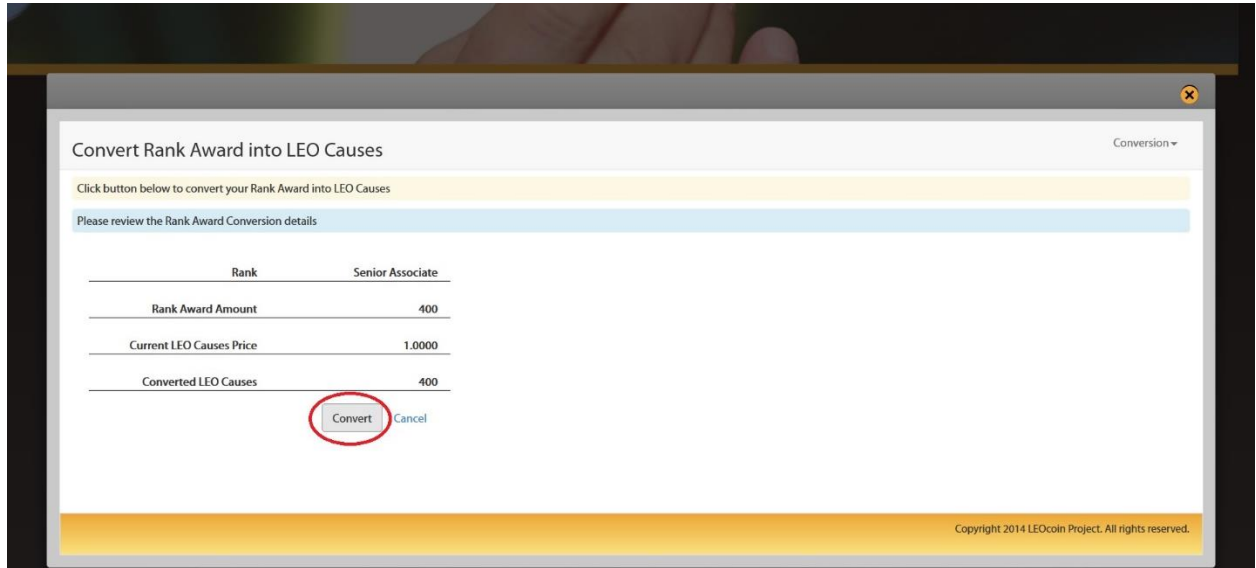


Étape 4: Sur la page de conversion de Récompense de grade en LEO Causes, vous trouverez vos options de conversion. Cliquez sur le bouton CONVERT (Convertir) en regard de l'option que vous souhaitez

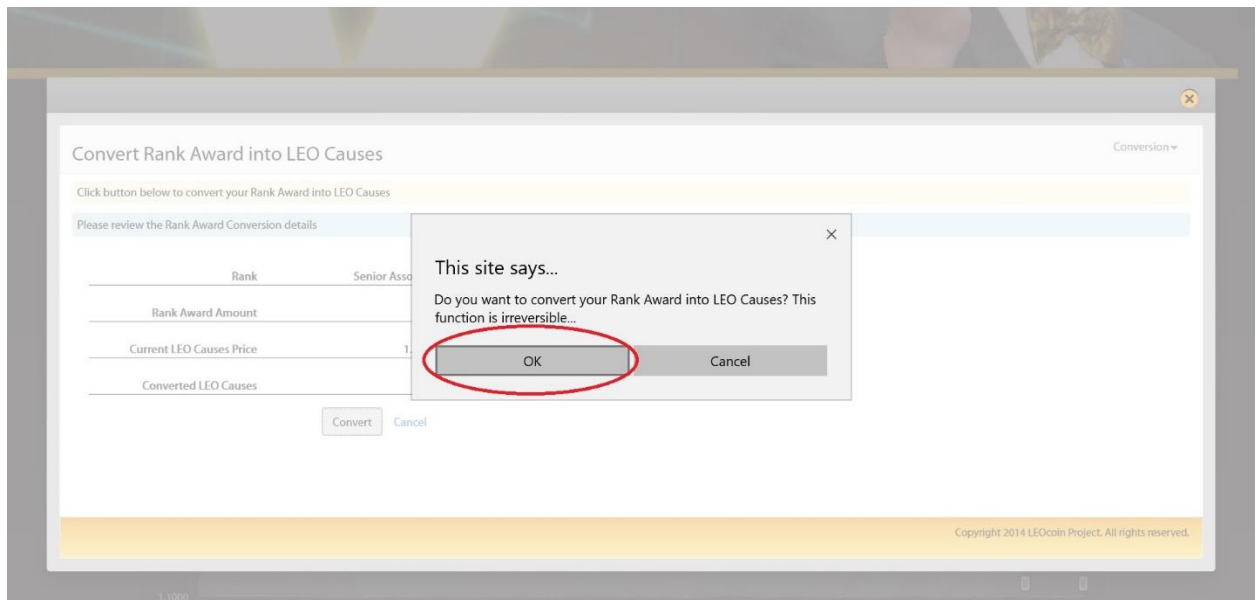




Étape 5: Un affichage des options de conversion pour la récompense choisie sera active. Pour confirmer l'option de conversion choisie, cliquez sur le bouton CONVERTIR.



Etape 6: Vous serez invité à confirmer votre choix en cliquant sur le bouton **OK**. Veuillez noter que cette action est IRREVERSIBLE:





Après confirmation de votre option de conversion, un message de confirmation apparaîtra sur votre écran pour vous informer de la réussite de la conversion. Des jetons de Causes LEO sera ajouté à registre des Causes LEO. Vous pouvez fermer ce message en cliquant sur le X dans le coin supérieur droit.

